



Nettoyage

Entretien

**Huilage
complémentaire**

d'un parquet huilé

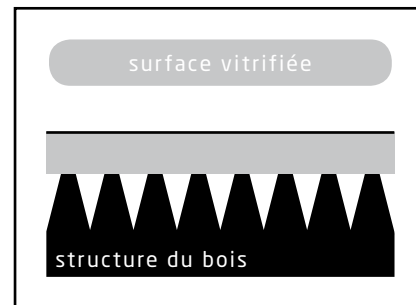
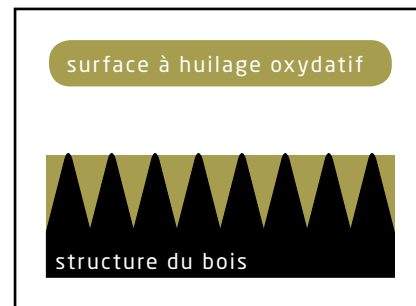




Parquet huilé naturellement.

En fait, tout joue en faveur d'une surface huilée! Le parquet à huilage oxydatif est très résistant contre les souillures, peut être partiellement réparé, est antistatique et thermo-actif. L'huile confère au parquet une surface mate-soyeuse sans former de film. Le nettoyage et l'entretien deviennent ainsi particulièrement simples.

La surface huilée séduit par sa propriété hydro-régulatrice et sa texture naturelle. Contrairement à une surface vitrifiée, elle permet une protection optimale ainsi qu'un contact direct avec le bois. Le parquet huilé offre ainsi un confort de l'habitat agréable et sain.



Trucs et tuyaux.




Utilisation des produits Trip Trap / Woca originaux

Utilisez seulement des produits Trip Trap / Woca. D'autres produits de nettoyage et d'entretien peuvent endommager votre plancher.



Patins de protection en feutre

Afin de protéger la surface des rayures, fixez des patins de protection en feutre à tous vos meubles mobiles (chaises, etc.).



Nettoyage à l'eau

Afin d'optimiser l'action des produits et l'élimination complète de la saleté, nettoyez votre plancher à l'eau.



Jamais de chiffons en microfibres

N'utilisez jamais de chiffons en microfibres! Ceux-ci endommagent la surface en bois et ne sont, de ce fait, pas appropriés.



Humidificateur

Durant l'hiver, l'air ambiant est souvent trop sec à l'intérieur des locaux chauffés. Installez des humidificateurs afin d'obtenir une humidité de l'air d'au moins 40%. Pour le bien de votre plancher et de votre santé.

« Tout ce qui est contre la nature, ne peut, à la longue, être durable! »

Charles Darwin



Nettoyage

Un sol en bois naturel huilé est très facile à entretenir. En plus du nettoyage régulier avec l'aspirateur ou le balai, le plancher en bois peut, en cas de nécessité, être nettoyé à l'eau de lessive et au savon pour plancher en bois Trip Trap / Woca. Les graisses de coco et de soja contenues dans le concentré de savon agissent sur le bois comme un baume et ont un effet régénérant sur la surface éprouvée.

Il faut attendre au moins 4 semaines après la pose pour commencer un nettoyage régulier.

Pour la fréquence, consulter le plan indiqué à la page 10 « Quoi, Quand, Où ».

Procédé



1 Nettoyez le plancher avec l'aspirateur ou le cadre de lavage (trapézoïdal). N'employez jamais un chiffon en microfibras!



2 Mélanger du savon pour plancher en bois Trip Trap / Woca avec de l'eau chaude. Dose: 1/2 gobelet de yoghourt (env. 1 dl) pour 5 litres d'eau chaude.



3 Nettoyer le sol à l'eau savonneuse. Pour cette démarche, employez les franges en coton.



4 Nettoyez toujours le Mop avec de l'eau chaude propre (2 récipients), afin d'éviter de répartir une nouvelle fois la saleté sur le sol, et d'obtenir ainsi un résultat optimal.



5 Répéter les démarches 3 et 4 jusqu'à l'obtention d'une surface totalement propre. La solution de savon est également adaptée aux carrelages en pierres naturelles et en terre cuite.

« Ce sont toujours les idées les plus simples... qui ont un succès exceptionnel! »

Leo N. Tolstoi

Ustensiles



Entretien

À part le nettoyage régulier avec le savon pour plancher en bois Trip Trap / Woca, il est recommandé de laver toutes les 6 fois le sol en parquet avec Trip Trap / Woca Régénérant pour Huile. Le mélange des composants d'huile contenus dans le Régénérant pour Huile confère à la surface du plancher huilé une protection maximale efficace contre la saleté. Le sol est ainsi entretenu avec douceur. Le Régénérant pour Huile Naturel s'utilise pour les sols huilés naturels ou traités à l'Huile Colorée. Le Régénérant pour Huile Blanc s'utilise pour les sols huilés blancs.

Pour les surfaces plus grandes, l'emploi d'une machine à polir s'avère particulièrement simple et efficace. Demandez à votre poseur de sols!

Pour la fréquence, consulter le plan indiqué à la page 10 „Quoi, Quand, Où”.

Procédé



1 Nettoyez le plancher avec l'aspirateur ou le cadre de lavage trapézoïdal. N'employez jamais un chiffon en micro-fibres!



2 Mélanger du Régénérant pour Huile Trip Trap / Woca avec de l'eau chaude. Dosage: 1/4 de gobelet de yoghourt (env. 0,5 dl) pour 5 litres d'eau chaude.



3 Nettoyer le sol à l'eau savonneuse.




4 Nettoyez toujours le Mop avec de l'eau chaude propre (2 récipients), afin d'éviter de répartir une nouvelle fois la saleté sur le sol, et d'obtenir ainsi un résultat optimal.



5 Répéter les démarches 3 et 4 jusqu'à l'obtention d'une surface totalement propre. La solution de Régénérant pour Huile est également adaptée aux carrelages en pierres naturelles et en terre cuite.

« Lorsqu'ils sont entretenus correctement, les planchers en bois à huilage oxydatif deviennent toujours plus beaux. Comme nous autres humains! »

Il est en bois



Cadre de lavage trapézoïdal
chiffons de nettoyage antistatiques



Régénérateur pour Huile
Naturel / Blanc



Multi Mop
Franges en coton



Seau
rouge / bleu sur roulettes



Huilage complémentaire

Contrairement aux planchers en bois laqués et vitrifiés, il n'est pas nécessaire de régénérer un parquet huilé ayant été fortement mis à contribution, par ponçage, mais de procéder à un nettoyage en profondeur suivi d'un huilage rafraîchissant. Sur des parquets huilés blanc, employez l'Huile / la Pâte d'entretien Blanche; sur des sols en bois huilés naturel, l'Huile et la Pâte d'entretien Naturel. Sur des sols en bois traités à l'Huile Colorée, veuillez vous adresser à votre poseur de sols.

Pour les surfaces plus grandes, l'emploi d'une machine à polir s'avère particulièrement simple et efficace. Demandez à votre poseur de sols!

Pour la fréquence, consulter le plan indiqué à la page 10 „Quoi, Quand, Où”.

Procédé



1 Mélanger le Détergent intensif avec de l'eau chaude et nettoyer le sol au chiffon mouillé. Dosage: 3/4 de gobelet de yoghourt (env. 1,5 dl) pour 5 litres d'eau chaude.



2 Nettoyez toujours le Mop avec de l'eau chaude propre (2 récipients), afin d'éviter de répartir une nouvelle fois la saleté sur le sol, et d'obtenir ainsi un résultat optimal.



3 Après un temps de séchage de 6 heures au moins, appliquer l'Huile / la Pâte d'entretien à l'aide du Multi Mop et de l'éponge sur le sol.



4 Laisser agir l'Huile ou la Pâte d'entretien 5 minutes et „masser” à l'aide d'une machine à polir et d'un Pad beige. Pour les petites surfaces, utiliser un Pad manuel de la boîte d'entretien.



5 Pour terminer, polir le sol à l'aide de la machine à polir ou du Multi Mop et d'un Pad en laine de mouton. Attention, il n'ose subsister aucun excédent d'huile!

« L'amour du détail
produit...la qualité! »

Andreas Tenzer

Instensiles



Détergent intensif



Multi Mop
Franges en coton
Éponge / Pad en laine de mouton



Seau
rouge / bleu sur roulettes



Huile / Pâte d'entretien
Naturel / Blanc



Polisher
Pad en laine de mouton

TRIP TRAP
WOODCARE

WOCA
WOODCARE

Quoi? Quand? Où?

Entretenu correctement, le plancher en bois huilé garde son aspect naturel ainsi que ses propriétés remarquables durant de nombreuses années. L'entretien correct lui confère une protection optimale contre la saleté et les influences extérieures.

Le plan ci-joint contient des valeurs indicatives. L'intensité peut varier selon les situations locales.

	Nettoyage	Entretien	Huilage complémentaire
Sols peu sollicités: Chambres à coucher / pour enfants	6 semaines	tous les 6 mois	suivant les besoins
Sols sollicités: vestibules, bureaux, séjours, salles	4 semaines	tous les 3 mois	tous les 24 mois
Sols fortement sollicités: cuisines, entrées, immeubles publics	2 semaines	mensuellement	tous les 12 mois

Certificats

Les produits d'entretien du bois Trip Trap / Woca sont examinés régulièrement en laboratoire afin qu'ils répondent en tout temps aux normes les plus rigoureuses en matière d'environnement. En outre, les produits Trip Trap / Woca sont examinés et certifiés par des instituts suisses et étrangers reconnus.



IBR (Institut für Baubiologie in Rosenheim)

Les produits d'entretien du bois Trip Trap / Woca sont examinés par des laboratoires neutres entre autres par «Institut für Baubiologie à Rosenheim», et sont recommandés pour leurs qualités favorables en matière de biologie de l'habitat. Les effets sur la santé des êtres humains et sur l'environnement sont examinés. Le procédé de fabrication et les produits utilisés pour la construction, l'aménagement et l'habitat sont analysés.



EN 71-3

La série de tests examine la migration des métaux (As, Hg, Se, Cr, Sb, Cd, Pb, Ba) selon EN 71 part 3. Il n'a été constaté aucune migration des métaux susmentionnés au-dessus de la fourchette prévue (10-50 ppm) dans les produits Trip Trap / Woca. Ainsi, tous les produits pour le secteur de l'habitat sont compatibles avec les jouets pour enfants.



DIN 53160

Les examens ont été effectués selon la méthode B 82.10 prévue dans le paragraphe 35 LMBG (reprise de la norme allemande DIN 53 160) selon le recueil officiel des procédés de fabrication. Les résultats des examens n'indiquent pas de colorations perceptibles sur les bandes d'examen mises en place. En conséquence, les surfaces du bois sont insensibles à la salive et à la transpiration.

« La satisfaction au travail améliore la qualité de l'ouvrage! »

Aristoteles





Imprimé sur du papier FSC-Mix



Boîte d'entretien Trip Trap / Woca:
l'entretien correct dès le début!

La boîte d'entretien pratique Trip Trap / Woca contient tout ce qui est nécessaire pour un lavage et un entretien parfait. Contenu: savon pour plancher en bois, détergent intensif, huile d'entretien et accessoires utiles.



Entretien naturel pour la maison et le jardin

Planchers en bois



Habitat



Extérieur

