



Reinigen Pflegen Nachölen

von Tisch-/ Arbeitsplatten
& Möbeln aus geöltem Holz

Ihr Fachhändler:

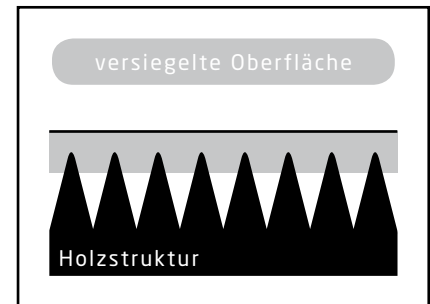
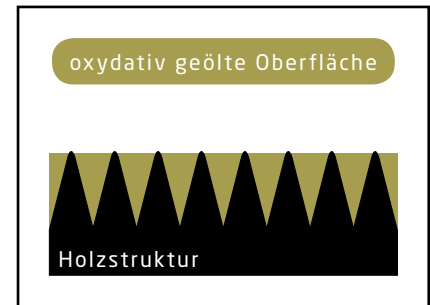




Natürlich geöltes Holz.

Eigentlich spricht alles für eine geölte Oberfläche! Das oxydativ geölte Holz ist sehr resistent gegen Schmutz, kann partiell repariert werden, ist antistatisch und atmungsaktiv. Durch das Öl bekommt das Holz eine matt-seidige, nicht filmbildende Oberfläche. Ebenfalls gestalten sich Reinigung und Pflege besonders einfach.

Insbesondere besteht die geölte Oberfläche durch ihre offenporige, natürliche Beschaffenheit. Sie ermöglicht optimalen Schutz sowie direkten Holzkontakt, was bei einer versiegelten Oberfläche nicht gegeben ist. Natürlich geölte Holzoberflächen sorgen somit für angenehmes und gesundes Wohnklima.





« Qualität ist das
Produkt der Liebe zum
Detail! »

Andreas Tenzer



Grundreinigung

Natürlich geölte Holzoberflächen wie Tisch- / Arbeitsplatten oder Möbel aus Holz sind pflegeleicht. Bei starker Beanspruchung oder Verschmutzung können geölte Oberflächen durch eine Tiefenreinigung mit dem Trip Trap / Woca Intensivreiniger aufgefrischt werden. Zu beachten ist, dass anschliessend an die Grundreinigung die Oberfläche zwingend mit Pflegeöl nachbehandelt werden muss.

Vorgehen



Trip Trap / Woca Intensivreiniger mit warmem Wasser mischen.

Dosierung:
0.5 dl auf ca. 2 lt warmes Wasser.
(Verhältnis 1:40)



Das Mischwasser mit Hilfe des Schwamms auf die Oberfläche auftragen (blaue Seite). Das Holz sollte richtig eingeschwemmt werden, damit eine optimale Wirkung erzielt wird.



Nach der Einwirkzeit von ca. fünf Minuten die Oberfläche mit der weissen Seite des Schwamms gründlich reinigen, dies in der Laufrichtung des Holzes.



Abschliessend das Holz mit dem Poliertuch trocken reiben. Die Oberfläche idealerweise über Nacht, mindestens aber zwei bis drei Stunden trocknen lassen, bevor diese mit Pflegeöl behandelt werden kann.

« Erfundenes
kann vervollkommnet,
das Geschaffene nur
nachgeahmt werden!
»

Marie von Ebner-Eschenbach

Benötigtes Zubehör



Intensivreiniger



Pflege-Schwamm



Poliertuch



Nachölen

Anschliessend an die Grundreinigung wird das Trip Trap / Woca Pflegeöl zum Wiederaufbau der Holzoberfläche verwendet. Pflegeöl Natur und Weiss kann auf allen ölbehandelten Holzoberflächen angewendet werden. Zu beachten ist, dass die zu behandelnde Oberfläche vor der Verwendung des Pflegeöls völlig trocken sein muss. Pflegeöl Natur wird für natur geöltes Holz oder Oberflächen die mit Colour-Öl behandelt sind eingesetzt. Das Pflegeöl Weiss wird für weiss geölte Hölzer verwendet.

Wichtig: Nach dem Nachölen muss die Oberfläche 48 Stunden vor Wasser geschützt werden. Ebenfalls sollte der Seifenspray für die Reinigung und Pflege erst nach einigen Tagen verwendet werden.

Vorgehen



1 Das Trip Trap/ Woca Pflegeöl vor Gebrauch gut schütteln und anschliessend in Holzlaufrichtung, mit Hilfe des Schwamms (blaue Seite) satt auf die Holzoberfläche auftragen.



2 Nach der Einwirkzeit von ca. 20 Minuten das Pflegeöl mit der weissen Seite des Schwamms intensiv in die Oberfläche einmassieren. Dies wiederum in der Holzlaufrichtung.



3 Polieren Sie anschliessend die behandelte Fläche mit dem Poliertuch, bis die Oberfläche trocken ist. Es darf kein überschüssiges Öl liegen bleiben.



4 Achtung: die im Pflegeöl enthaltenen pflanzlichen Öle sind selbstentzündlich. Lassen Sie das Poliertuch und den Schwamm 24h im Freien trocknen oder entsorgen Sie dies in einem feuerfesten, geschlossenen Behälter.

« Oxydativ geöltes
Holz wird bei richtiger
Pflege immer schöner.
Wie wir Menschen! »

Benötigtes Zubehör



Pflegeöl
Natur / Weiss



Pflege-Schwamm



Poliertuch



Reinigung & Pflege

Der Trip Trap / Woca Seifenspray ist ideal für die tägliche Reinigung von Tisch-/ Arbeitsplatten & Möbel aus geöltem Holz. Durch die Anwendung des Seifensprays wird die Holzoberfläche in einem Arbeitsgang gereinigt und gepflegt. Aufgrund der Kokosfette welche sich in der Seife befinden, werden die Poren des Holzes schnell gesättigt. Dies bewirkt einen guten Schutz für die Oberfläche gegen Schmutz und Flüssigkeiten.

Der Seifenspray Natur wird für natur geölte Hölzer oder Oberflächen die mit Colour-Öl behandelt sind eingesetzt. Der Seifenspray Weiss wird für weiss geölte Holzoberflächen verwendet.

Vorgehen



1 Den Seifenspray vor Gebrauch gut schütteln und anschliessend die Oberfläche flächendeckend aufsprühen.



2 Verteilen Sie die Seife nun gleichmässig mit einem feuchten Haushaltslappen (keine Microfaser).



3 Nach einer kurzen Einwirkzeit die noch feuchte Fläche mit einem sauberen Haushaltslappen (keine Microfaser) reinigen.



4 Reiben Sie die nun gereinigte Holzoberfläche mit Hilfe des Poliertuches trocken.

« Der grösste Feind
der Qualität ist die
Eile! »


Henry Ford

Benötigtes Zubehör



Seifenspray

Natur / Weiss



Haushaltslappen

keine Microfaser!



Poliertuch





Zertifikate

Trip Trap / Woca Holzpflege wird regelmässig in Laboratorien geprüft, damit die Produkte jederzeit den strengsten Umweltstandards entsprechen. Darüber hinaus sind Trip Trap / Woca Produkte von anerkannten Instituten im In- und Ausland geprüft und zertifiziert.

IBR (Institut für Baubiologie in Rosenheim)

Trip Trap / Woca Holzpflege wird in neutralen Laboratorien geprüft, u.a. vom Institut für Baubiologie in Rosenheim, und ist wohnbiologisch empfohlen. Untersucht wird die Auswirkung auf die Gesundheit des Menschen und die Umwelt. Geprüft werden das Produktionsverfahren und die Produkte, welche zum Bauen, Einrichten und Wohnen verwendet werden.

EN 71-3

Die Testreihe prüft die Migration von Metallen (As, Hg, Se, Cr, Sb, Cd, Pb, Ba) gemäß EN 71 Teil 3. Bei den Trip Trap / Woca - Produkten konnte keine Migration der angegebenen Metalle oberhalb der Nachweisgrenze (10-50 ppm) festgestellt werden. Alle Produkte für den Wohnbereich sind demnach für Kinderspielzeug geeignet.

DIN 53160

Die Prüfungen erfolgten nach der Methode B 82.10 aus der amtlichen Sammlung von Untersuchungsverfahren nach § 35 LMBG (Übernahme der deutschen Norm DIN 53160). Die Ergebnisse der Prüfungen zeigten auf den angebrachten Prüfstreifen keine erkennbaren Anfärbungen. Die Holzoberflächen sind demnach speichel- und schweißecht.

« Wenn man Spass an einer Sache hat, dann nimmt man sie auch ernst! »

Gerhard Uhlenbruck





Dieses Dokument ist gedruckt auf FSC-Mix Papier.



Trip Trap / Woca Starter-Kit:
 Von Beginn an die richtige Pflege!
 Das Trip Trap / Woca Starter-Kit enthält alles, was Sie für eine perfekte Reinigung und Pflege benötigen.

Inhalt: Intensivreiniger, Pflegeöl, Seifenspray und nützliches Zubehör in einer praktischen Box.



Natürliche Holzpflege für Haus und Garten

Holzböden



Wohnbereich



Aussenbereich

